


## BOISSEAU SPHERIQUE MONOBLOC



### 01 Boisseau Sphérique Monobloc Laiton BASIC

Boisseau Sphérique monobloc laiton  
Passage Integral

Laiton


Raccordement: Taraudé

Joint(s): PTFE

Température de Service: -20 à +150°C

*PED 97/23 CE : Cat3*

Référence	Diamètre
901583	1/4"
901623	3/8"
901716	1/2"
901818	3/4"
901927	1"
902007	1"1/4
902103	1"1/2
902200	2"
902255	2"1/2
902311	3"
Autres diamètres sur demande	




## 02 Boisseau Sphérique Monobloc Laiton LOGIC

Boisseau sphérique monobloc laiton  
Passage Integral

Laiton  
Raccordement: Taraudé  
Joint(s): PTFE  
Température de Service: -20 à +150°C  
*PED 97/23 CE : Cat3*

Référence	Diamètre
901584	1/4"
901624	3/8"
901717	1/2"
901819	3/4"
901928	1"
902008	1"1/4
902104	1"1/2
902201	2"
Autres diamètres sur demande	



## 03 Boisseau Sphérique Monobloc Laiton TOTAL

Boisseau Sphérique monobloc laiton  
Passage Integral  
Dégraissé Oxygène

Laiton  
Raccordement: Taraudé  
Joint(s): PTFE  
Température: -20°C à 120°C  
*PED 97/23 CE : Cat3*

Référence	Diamètre
901582	1/4"
901622	3/8"
901714	1/2"
901817	3/4"
901925	1"
902006	1"1/4
902102	1"1/2
902199	2"




## 04 Boisseau Sphérique Monobloc Laiton OMEGA

Boisseau Sphérique monobloc laiton Joint d'axe torique élastomère  
Passage Integral  
Agrément gaz E331

Laiton  
Raccordement: Taraudé  
Joint(s): PTFE  
*PED 97/23 CE : Cat3.3*

Référence	Diamètre
901585	1/4"
901625	3/8"
901718	1/2"
901820	3/4"
901929	1"
902009	1"1/4
902105	1"1/2
902202	2"
Autres diamètres sur demande	



## 05 Boisseau Sphérique Monobloc Inox TENAX

Boisseau Sphérique Monobloc Inox Embase ISO  
 Presse étoupe composé de 4 garnitures coniques  
 en PTFE 2 étanchéités indépendantes. Double  
 sécurité au fouloir.

Agrément GAZ E331

Inox

Raccordement: Taraudé

Joint(s): PTFE

Température Service: 175°C

*PED 97/23 CE : Cat3*

Référence	Diamètre
901609	3/8"
901686	1/2"
901788	3/4"
901890	1"
901984	1"1/4
902075	1"1/2
902175	2"

Autres diamètres sur demande



## 06 Boisseau Sphérique Monobloc Laiton Cadenassable

Boisseau Sphérique monobloc laiton Cadenassable  
 Passage Integral

Laiton

Raccordement: Taraudé


Joint(s): PTFE

Température de Service: -20 à +150°C

*PED 97/23 CE : Cat1*

Référence	Diamètre
906526	1/4"
906530	3/8"
906544	1/2"
906600	3/4"
906613	1"
906643	1"1/4
906654	1"1/2
906694	2"

Autres diamètres sur demande



## 07 Boisseau Sphérique Monobloc Inox

Boisseau Sphérique Monobloc Inox Levier  
 cadennassable

Inox

Raccordement: Taraudé

Joint(s): PTFE

Température Service: 180°C

*PED 97/23 CE : Cat2*

Référence	Diamètre
901565	1/4"
901602	3/8"
901671	1/2"
901776	3/4"
901877	1"
901973	1"1/4
902065	1"1/2
902165	2"
906874	2"1/2
906916	4"
906917	5"

Autres diamètres sur demande




## 08 Boisseau Sphérique Monobloc Laiton Femelle/Femelle

Boisseau Sphérique Monobloc Laiton  
Raccordement Femelle/Femelle  
Passage Integral

Laiton  
Raccordement: femelle- femelle  
Joint(s): PTFE  
Température Service: 150°C  
*PED 97/23 CE : Cat3.3*

Référence	Diamètre
905183	DN 015 (1/2")
905211	DN 008 (1/4")
905576	DN 012 (3/8")
905579	DN 020 (3/4")
905677	DN 025 (1")
Autres diamètres sur demande	




## 09 Boisseau Sphérique Monobloc Laiton Mâle/Femelle

Boisseau Sphérique Monobloc Laiton  
Raccordement Male/Femelle

Laiton  
Raccordement: male - femelle  
Joint(s): PTFE  
Température Service: 150°C  
*PED 97/23 CE : Cat3.3*

Référence	Diamètre
905696	DN 008 (1/4")
905719	DN 020 (3/4")
905725	DN 025 (1")
906241	DN 012 (3/8")
Autres diamètres sur demande	



## 10 Boisseau Sphérique 3 Voies Inox lumière en L

Boisseau Sphérique Inox 3 voies passage en L  
Passage Integral  
3 voies en L

Inox  
Raccordement: Taraudé  
Joint(s): PTFE  
Température Service: 140°C  
*PED 97/23 CE : Cat2*

Référence	Diamètre
901605	3/8"
901680	1/2"
901782	3/4"
901884	1"
901981	1"1/4
902073	1"1/2
902172	2"
907794	1/4"



## 11 Boisseau Sphérique 3 Voies Inox lumière en T

Boisseau Sphérique Inox 3 voies passage en T  
Passage Integral  
3 voies en T

Inox  
Raccordement: Taraudé  
Joint(s): PTFE  
Température Service: 140°C  
*PED 97/23 CE : Cat2*

Référence	Diamètre
901607	3/8"
901679	1/2"
901791	3/4"
901885	1"
902072	1"1/2
907789	1"1/4
907790	2"
907793	1/4"



### 12 Boisseau Sphérique Monobloc Acier Haute Pression

Boisseau Sphérique Monobloc Laiton Haute Pression  
Passage Integral

Acier  
Raccordement: Taraudé  
Joint(s): PTFE  
Température Service: 60 °c  
*PED 97/23 CE : Cat2*

Référence	Diamètre
901560	1/4"
901596	3/8"
901636	1/2"
901749	3/4"
901837	1"
901948	1"1/4
902028	1"1/2



### 13 Boisseau Sphérique Monobloc Laiton Decompression

Boisseau Sphérique monobloc laiton à décompression  
Passage Integral  
A décompression

Laiton  
Raccordement: Taraudé  
Joint(s): PTFE  
Température de Service: -20 à +150°C  
*PED 97/23 CE : Cat3.3*

Référence	Diamètre
901580	1/4"
901712	1/2"
901815	3/4"



### 14 Boisseau Sphérique Monobloc Laiton Purge Libre

Boisseau Sphérique monobloc laiton Cadenassable avec purge pour fluide neutre  
Avec Purge Libre

Laiton  
Raccordement: Taraudé  
Joint(s): PTFE  
Température: -20°C à 120°C  
*PED 97/23 CE : Cat3.3*

Référence	Diamètre
901578	1/4"
907797	3/8"
901710	1/2"
901798	3/4"
907799	1"



LAMOOT DARI  
*Atelier*

Notre Atelier s'adapte à vos exigences pour toutes vos demandes de motorisation de vannes et robinets, de remise en état, et de requalification et tarage de soupapes

**Consultez nous !**

